





ALLEGATO n. 1  
CARMIANO: NUCLEI URBANI - TERRITORIO - CONFINI

CONFINI COMUNALI

	NOVOLI	Km 10,5
	ARNESANO	Km 8,3
	LEVERANO	Km 2,3
	VEGLIE	Km 2,8

